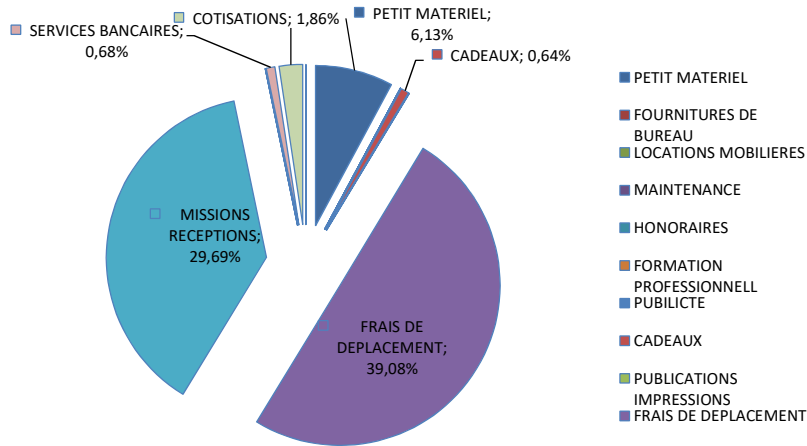


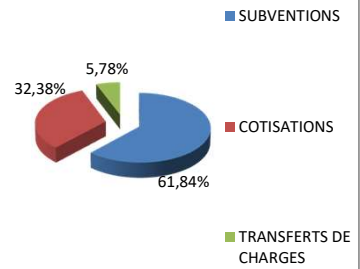
## Détail du compte de résultat 2020

	01/01/2020 31/12/2020	12 mois	01/01/2019 31/12/2019	12 mois	Variations	%
<b>Total des produits de fonctionnement</b>	<b>22 151,02</b>	100%	<b>19 817,63</b>	100%	2 333,39	11,77%
Subventions d'exploitation	<b>11 343,75</b>	51,21%	<b>11 288,50</b>	56,96%	55,25	0,49%
740000 SUBVENTIONS	11 343,75	51,21%	11 288,50	56,96%	55,25	0,49%
Cotisations	<b>6 464,25</b>	29,18%	<b>6 790,50</b>	34,26%	-326,25	-4,80%
756000 COTISATIONS	6 464,25	29,18%	6 790,50	34,26%	-326,25	-4,80%
Reprises sur provisions et amortissements, transferts de charges	<b>4 343,02</b>	19,61%	<b>1 738,63</b>	8,77%	2 604,39	149,80%
791000 TRANSFERTS DE CHARGES	4 343,02	19,61%	1 738,63	8,77%	2 604,39	149,80%
<b>Total des charges de fonctionnement</b>	<b>13 569,23</b>	61,26%	<b>15 474,61</b>	78,09%		
Autres achats et charges externes	<b>13 569,23</b>	61,26%	<b>15 474,61</b>	78,09%	-1 905,38	-12,31%
606300 PETIT MATERIEL	7 095,90	32,03%	1 214,16	6,13%	5 881,74	484,43%
606400 FOURNITURES DE BUREAU	0,00	0,00%	0,00	0,00%	0,00	0,00%
613500 LOCATIONS MOBILIERES	0,00	0,00%	0,00	0,00%	0,00	0,00%
615600 MAINTENANCE	0,00	0,00%	0,00	0,00%	0,00	0,00%
622600 HONORAIRES	0,00	0,00%	0,00	0,00%	0,00	0,00%
622800 FORMATION PROFESSIONNELLE	845,00	3,81%	0,00	0,00%	845,00	0,00%
623000 PUBLICITE	0,00	0,00%	0,00	0,00%	0,00	0,00%
623400 CADEAUX	0,00	0,00%	127,75	0,64%	-127,75	0,00%
623700 PUBLICATIONS IMPRESSIONS	0,00	0,00%	0,00	0,00%	0,00	0,00%
625100 FRAIS DE DEPLACEMENT	2 435,69	11,00%	7 744,53	39,08%	-5 308,84	-68,55%
625700 MISSIONS RECEPTIONS	1 987,19	8,97%	5 884,80	29,69%	-3 897,61	-66,23%
626000 TELEPHONE	0,00	0,00%	0,00	0,00%	0,00	0,00%
626100 AFFRANCHISSEMENTS	6,00	0,03%	0,00	0,00%	6,00	0,00%
627000 SERVICES BANCAIRES	143,45	0,65%	134,37	0,68%	9,08	6,76%
628100 COTISATIONS	1 056,00	4,77%	369,00	1,86%	687,00	186,18%
628200 FRAIS ELECTIONS	0,00	0,00%	0,00	0,00%	0,00	0,00%
628300 CONCOURS DIVERS	0,00	0,00%	0,00	0,00%	0,00	0,00%
Dotation aux amortissements	<b>0,00</b>		<b>0,00</b>			
681100 DOTATIONS AUX AMORTISSEMENTS	0,00		0,00			
<b>RESULTAT COURANT NON FINANCIER</b>						
<b>RESULTAT FINANCIER</b>						
Intérêts et produits financiers	<b>0,00</b>		<b>0,00</b>			
768000 PRODUITS FINANCIERS	0,00		0,00			
<b>RESULTAT COURANT AVANT IMPOTS</b>						
Résultat exceptionnel						
Impôts sur les sociétés	<b>0,00</b>		<b>0,00</b>			
695100 IMPOTS SUR LES BENEFICES	0,00		0,00			
<b>TOTAL DES PRODUITS</b>	<b>22 151,02</b>	100,00%	<b>19 817,63</b>	100,00%	2 333,39	11,77%
<b>TOTAL DES CHARGES</b>	<b>13 569,23</b>	61,26%	<b>15 474,61</b>	78,09%	-1 905,38	-12,31%
<b>Résultat</b>	<b>8 581,79</b>	38,74%	<b>4 343,02</b>	21,91%	4 238,77	97,60%
Contribution en nature - Produits						
Contribution en nature - Charges						

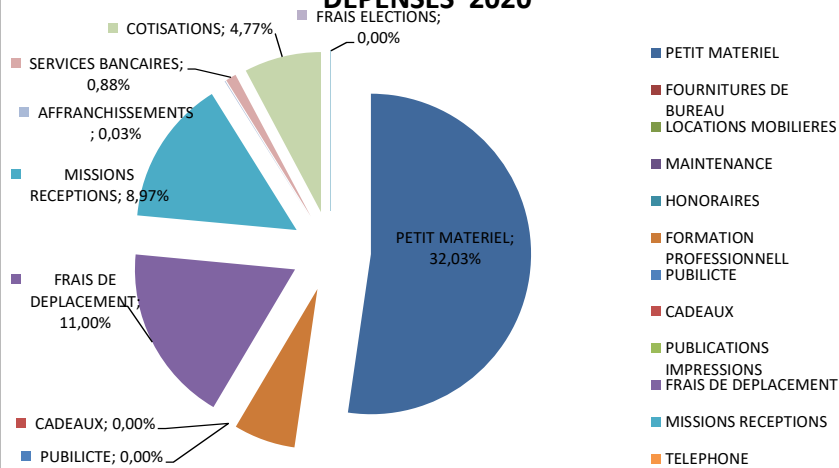
### DEPENSES 2019



### RECETTES 2019



### DEPENSES 2020



### RECETTES 2020

