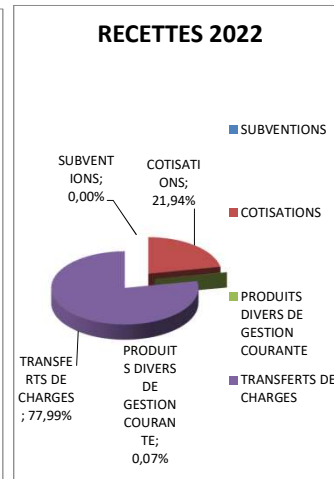
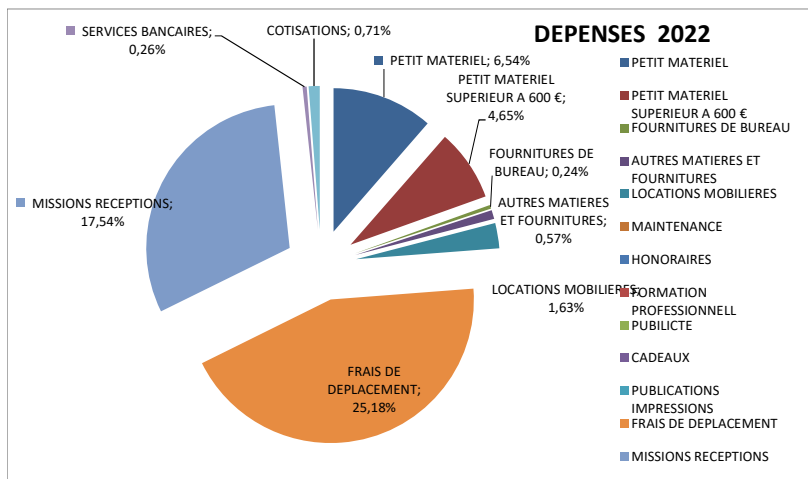
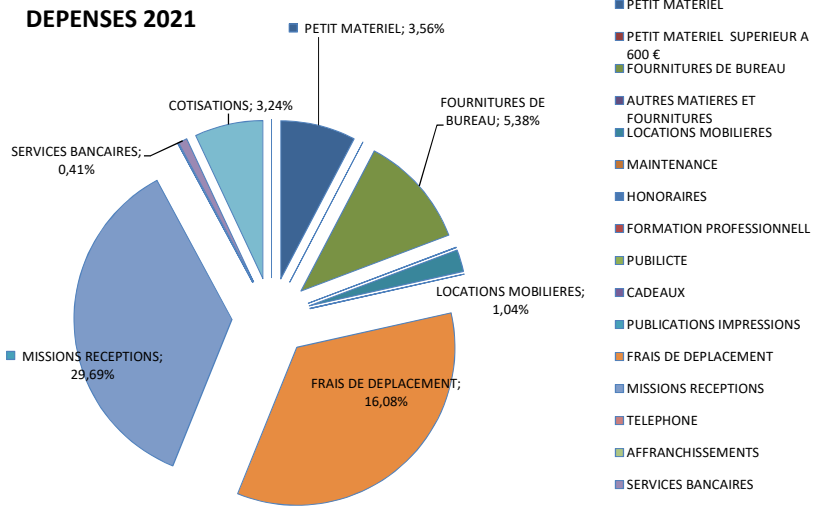


Détail du compte de résultat 15/06/2022

	01/01/2022 15/06/2022	6 mois	01/01/2021 31/12/2021	12 mois	Variations	%
Total des produits de fonctionnement	24 905,15	100%	36 279,33	100%	-11 374,18	-31,35%
Subventions d'exploitation	0,00	0,00%	21 253,79	58,58%	-21 253,79	-100,00%
740000 SUBVENTIONS	0,00	0,00%	21 253,79	58,58%	-21 253,79	-100,00%
Cotisations	5 463,49	21,94%	6 443,75	17,76%	-980,26	-15,21%
756000 COTISATIONS	5 463,49	21,94%	6 443,75	17,76%	-980,26	-15,21%
Cotisations	17,70	0,07%	0,00	0,00%	17,70	#DIV/0!
758000 PRODUITS DIVERS DE GESTION COURANTE	17,70	0,07%	0,00	0,00%	17,70	#DIV/0!
Reprises sur provisions et amortissements, transferts de charges	19 423,96	77,99%	8 581,79	23,65%	10 842,17	126,34%
791000 TRANSFERTS DE CHARGES	19 423,96	77,99%	8 581,79	23,65%	10 842,17	126,34%
Total des charges de fonctionnement	14 277,30	57,33%	16 855,37	46,46%		
Autres achats et charges externes	14 277,30	57,33%	16 855,37	46,46%	-2 578,07	-15,30%
606300 PETIT MATERIEL	1 628,37	6,54%	1 292,35	3,56%	336,02	26,00%
606500 PETIT MATERIEL SUPERIEUR A 600 €	1 159,00	4,65%	0,00	0,00%	1 159,00	#DIV/0!
606400 FOURNITURES DE BUREAU	59,00	0,24%	1 953,07	5,38%	-1 894,07	-96,98%
606800 AUTRES MATIERES ET FOURNITURES	142,08	0,57%	0,00	0,00%	142,08	#DIV/0!
613500 LOCATIONS MOBILIERES	405,94	1,63%	378,62	1,04%	27,32	0,00%
615600 MAINTENANCE	0,00	0,00%	0,00	0,00%	0,00	0,00%
622600 HONORAIRES	0,00	0,00%	0,00	0,00%	0,00	0,00%
622800 FORMATION PROFESSIONNELLE	0,00	0,00%	0,00	0,00%	0,00	0,00%
623000 PUBLICITE	0,00	0,00%	0,00	0,00%	0,00	0,00%
623400 CADEAUX	0,00	0,00%	0,00	0,00%	0,00	0,00%
623700 PUBLICATIONS IMPRESSIONS	0,00	0,00%	0,00	0,00%	0,00	0,00%
625100 FRAIS DE DEPLACEMENT	6 271,31	25,18%	5 834,65	16,08%	436,66	7,48%
625700 MISSIONS RECEPTIONS	4 368,54	17,54%	6 070,18	16,73%	-1 701,64	-28,03%
626000 TELEPHONE	0,00	0,00%	0,00	0,00%	0,00	0,00%
626100 AFFRANCHISSEMENTS	0,00	0,00%	0,00	0,00%	0,00	0,00%
627000 SERVICES BANCAIRES	65,31	0,26%	150,50	0,41%	-85,19	-56,60%
628100 COTISATIONS	177,75	0,71%	1 176,00	3,24%	-998,25	-84,89%
628200 FRAIS ELECTIONS	0,00	0,00%	0,00	0,00%	0,00	0,00%
628300 CONCOURS DIVERS	0,00	0,00%	0,00	0,00%	0,00	0,00%
Dotation aux amortissements	0,00		0,00			
681100 DOTATIONS AUX AMORTISSEMENTS	0,00		0,00			
RESULTAT COURANT NON FINANCIER						
RESULTAT FINANCIER						
Intérêts et produits financiers	0,00		0,00			
768000 PRODUITS FINANCIERS	0,00		0,00			
RESULTAT COURANT AVANT IMPOTS						
Résultat exceptionnel						
Impôts sur les sociétés	0,00		0,00			
695100 IMPOTS SUR LES BENEFICES	0,00		0,00			
TOTAL DES PRODUITS	24 905,15	100,00%	36 279,33	100,00%	-11 374,18	-31,35%
TOTAL DES CHARGES	14 277,30	57,33%	16 855,37	46,46%	-2 578,07	-15,30%
Résultat	10 627,85	42,67%	19 423,96	53,54%	-8 796,11	-45,28%
Contribution en nature - Produits						
Contribution en nature - Charges						



DEPENSES 2021



RECETTES 2021

