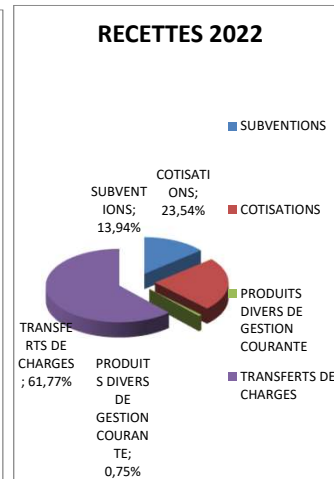
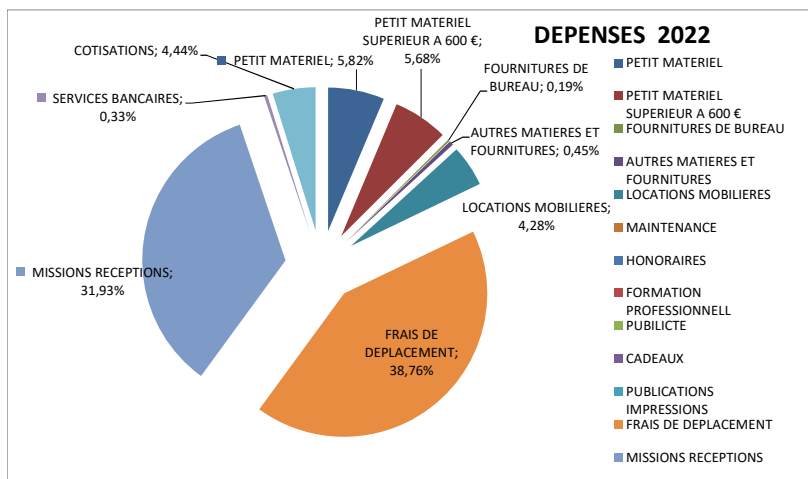
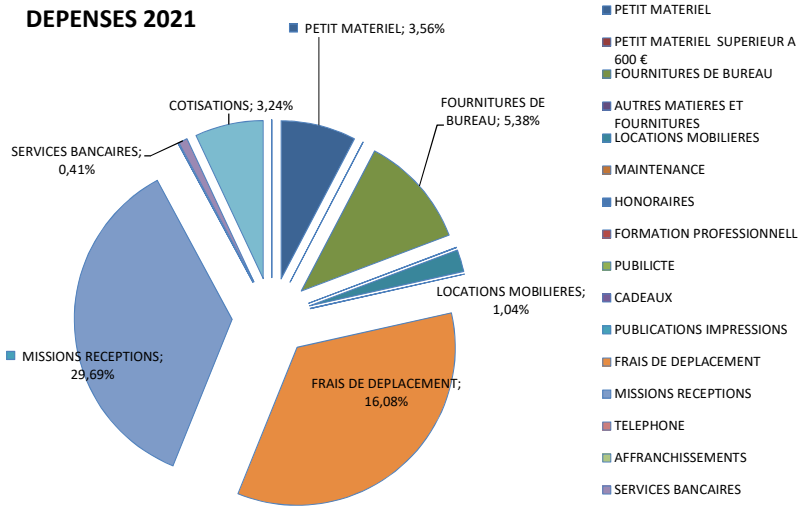


Détail du compte de résultat 31/12/2022

	01/01/2022 31/12/2022	12 mois	01/01/2021 31/12/2021	12 mois	Variations	%
Total des produits de fonctionnement	31 444,98	100%	36 279,33	100%	-4 834,35	-13,33%
Subventions d'exploitation	4 382,00	13,94%	21 253,79	58,58%	-16 871,79	-79,38%
740000 SUBVENTIONS	4 382,00	13,94%	21 253,79	58,58%	-16 871,79	-79,38%
Cotisations	7 402,90	23,54%	6 443,75	17,76%	959,15	14,88%
756000 COTISATIONS	7 402,90	23,54%	6 443,75	17,76%	959,15	14,88%
Cotisations	236,12	0,75%	0,00	0,00%	236,12	#DIV/0!
758000 PRODUITS DIVERS DE GESTION COURANTE	236,12	0,75%	0,00	0,00%	236,12	#DIV/0!
Reprises sur provisions et amortissements, transferts de charges	19 423,96	61,77%	8 581,79	23,65%	10 842,17	126,34%
791000 TRANSFERTS DE CHARGES	19 423,96	61,77%	8 581,79	23,65%	10 842,17	126,34%
Total des charges de fonctionnement	28 891,76	91,88%	16 855,37	46,46%		
Autres achats et charges externes	28 891,76	91,88%	16 855,37	46,46%	12 036,39	71,41%
606300 PETIT MATERIEL	1 830,53	5,82%	1 292,35	3,56%	538,18	41,64%
606500 PETIT MATERIEL SUPERIEUR A 600 €	1 786,90	5,68%	0,00	0,00%	1 786,90	#DIV/0!
606400 FOURNITURES DE BUREAU	59,00	0,19%	1 953,07	5,38%	-1 894,07	-96,98%
606800 AUTRES MATIERES ET FOURNITURES	142,08	0,45%	0,00	0,00%	142,08	#DIV/0!
613500 LOCATIONS MOBILIERES	1 345,80	4,28%	378,62	1,04%	967,18	0,00%
615600 MAINTENANCE	0,00	0,00%	0,00	0,00%	0,00	0,00%
622600 HONORAIRES	0,00	0,00%	0,00	0,00%	0,00	0,00%
622800 FORMATION PROFESSIONNELLE	0,00	0,00%	0,00	0,00%	0,00	0,00%
623000 PUBLICITE	0,00	0,00%	0,00	0,00%	0,00	0,00%
623400 CADEAUX	0,00	0,00%	0,00	0,00%	0,00	0,00%
623700 PUBLICATIONS IMPRESSIONS	0,00	0,00%	0,00	0,00%	0,00	0,00%
625100 FRAIS DE DEPLACEMENT	12 188,82	38,76%	5 834,65	16,08%	6 354,17	108,90%
625700 MISSIONS RECEPTIONS	10 039,53	31,93%	6 070,18	16,73%	3 969,35	65,39%
626000 TELEPHONE	0,00	0,00%	0,00	0,00%	0,00	0,00%
626100 AFFRANCHISSEMENTS	0,00	0,00%	0,00	0,00%	0,00	0,00%
627000 SERVICES BANCAIRES	103,35	0,33%	150,50	0,41%	-47,15	-31,33%
628100 COTISATIONS	1 395,75	4,44%	1 176,00	3,24%	219,75	18,69%
628200 FRAIS ELECTIONS	0,00	0,00%	0,00	0,00%	0,00	0,00%
628300 CONCOURS DIVERS	0,00	0,00%	0,00	0,00%	0,00	0,00%
Dotation aux amortissements	0,00		0,00			
681100 DOTATIONS AUX AMORTISSEMENTS	0,00		0,00			
RESULTAT COURANT NON FINANCIER						
RESULTAT FINANCIER						
Intérêts et produits financiers	0,00		0,00			
768000 PRODUITS FINANCIERS	0,00		0,00			
RESULTAT COURANT AVANT IMPOTS						
Résultat exceptionnel						
Impôts sur les sociétés	0,00		0,00			
695100 IMPOTS SUR LES BENEFICES	0,00		0,00			
TOTAL DES PRODUITS	31 444,98	100,00%	36 279,33	100,00%	-4 834,35	-13,33%
TOTAL DES CHARGES	28 891,76	91,88%	16 855,37	46,46%	12 036,39	71,41%
Résultat	2 553,22	8,12%	19 423,96	53,54%	-16 870,74	-86,86%
Contribution en nature - Produits						
Contribution en nature - Charges						



DEPENSES 2021



RECETTES 2021

